

# UniNachhaltig Aktien Infrastruktur

Weltweit investierender Aktienfonds mit Nachhaltigkeits-Konzept



## Risikoklasse<sup>1</sup>

geringes Risiko    mäßiges Risiko    **erhöhtes Risiko**    hohes Risiko    sehr hohes Risiko

## Risikoprofil des typischen Anlegers

geringes Risiko    sehr hohes Risiko  
geringe Renditechancen    höchste Renditechancen



Risikobereit

## Empfohlener Anlagehorizont



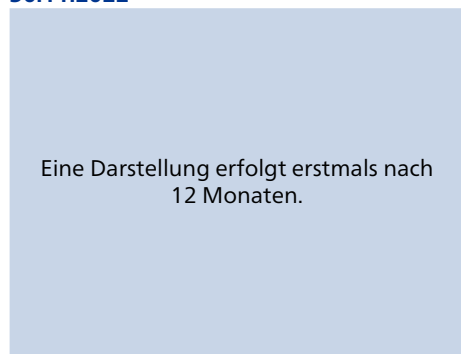
Jahre oder länger

## Anlagestrategie

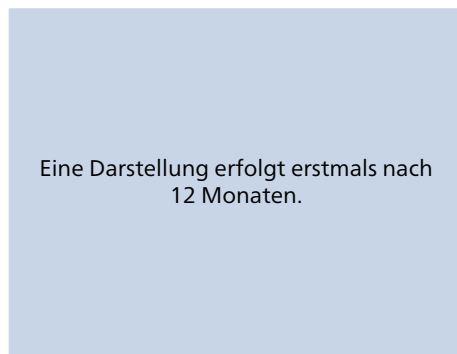
Das Fondsvermögen wird überwiegend in Aktien weltweiter Unternehmen aus dem Infrastruktursektor angelegt, deren Emittenten ethische, soziale und ökologische Kriterien berücksichtigen. Die Auswahl der Aktien unterliegt einem klar definiertem nachhaltigen Anforderungskatalog. Hierbei erfolgt im ersten Schritt die Beachtung von Ausschlussregeln. So werden die Unternehmen, die beispielsweise Kinderarbeit zulassen ausgeschlossen. Im zweiten Schritt werden mögliche Anlagen einer eingehenden Nachhaltigkeitsanalyse unterzogen. Hier werden die vergangenen, gegenwärtigen und angekündigten Nachhaltigkeitsaktivitäten von Unternehmen auf Basis eines Best-In-Class-Ansatzes und/oder eines Transformationsansatzes analysiert und bewertet. Im dritten Schritt prüft das Fondsmanagement dann, anhand des verbleibenden nachhaltigen Anlageuniversums, ob die Anlage nachhaltigen und wirtschaftlichen Anforderungen genügt und ein positiver Nutzen für den Fonds zu erwarten ist. Der Fonds strebt auch nachhaltige Investitionen im Sinne des Art. 2 Ziff. 17 der VO (EU) 2019/2088 („Offenlegungsverordnung“) an. Weiterhin werden beim Erwerb von Wertpapieren, Geldmarktinstrumenten und Investmentanteilen nachteilige Auswirkungen auf Nachhaltigkeitsfaktoren berücksichtigt.

Die Anlagestrategie orientiert sich an einem Vergleichsmaßstab<sup>2</sup>, wobei versucht wird, dessen Wertentwicklung zu übertreffen. Das Fondsmanagement kann durch aktive Über- und Untergewichtung einzelner Vermögenswerte wesentlich – sowohl positiv als auch negativ – von diesem Vergleichsmaßstab abweichen. Darüber hinaus sind Investitionen in Titel, die nicht Bestandteil des Vergleichsmaßstabs sind, jederzeit möglich.

## Historische Wertentwicklung per 30.11.2022



## Indexierte Wertentwicklung



Zeitraum	Monat	Seit Jahresbeginn	1 Jahr	3 Jahre	5 Jahre	10 Jahre	Seit Auflage	2021	2020	2019
Pro Jahr (in %)	-	-	-	-	-	-	-	-	-	-
Absolut (in %)	-	-	-	-	-	-	-	-	-	-

Die Grafiken basieren auf eigenen Berechnungen gemäß BVI-Methode und veranschaulichen die Wertentwicklung in der Vergangenheit. Zukünftige Ergebnisse können sowohl niedriger als auch höher ausfallen. Die Bruttowertentwicklung berücksichtigt die auf Fondsebene anfallenden Kosten (zum Beispiel Verwaltungsvergütung), ohne die auf Kundenebene anfallenden Kosten (zum Beispiel Ausgabeaufschlag und Depotkosten) einzubeziehen. In der Netto-Wertentwicklung wird darüber hinaus ein Ausgabeaufschlag in Höhe von 5,00 Prozent im ersten Betrachtungszeitraum berücksichtigt. Zusätzlich können Wertentwicklung mindernde Depotkosten anfallen. Pro Jahr: Durchschnittliche jährliche Wertentwicklung nach BVI-Methode. Absolut: Wertentwicklungsberechnung gesamt.

## Fondsinformationen

Stammdaten	
WKN	A3DKVA
ISIN	LU2471868245
Anteilklasse	des UniNachhaltig Aktien Infrastruktur
Fondstyp	OGAW-Sondervermögen
Fondswährung	EUR
Auflegungsdatum	01.06.2022
Geschäftsjahr	01.10. - 30.09.
Verfügbarkeit	Grundsätzlich bewertungstäglich
Preisfeststellung	Taggleich (Ordererteilung vor 16 Uhr im UnionDepot)
Verwaltungsgesellschaft	Union Investment Luxembourg S.A.
Aktuelle Daten per 30.11.2022	
Rücknahmepreis	97,03 EUR
Fondsvermögen	18,42 Mio. EUR
Steuer- und Ertragsdaten	
Ertragsverwendung	Ausschüttend Mitte November
Teilfreistellung <sup>3</sup>	30,00 % (Privatanleger)
Freistellungsempfehlung	0,70 EUR pro Anteil (Schätzwert)
Anlagebeträge	
Sparplan	Ab 25,00 EUR pro Rate
Konditionen <sup>4</sup>	
Ausgabeaufschlag <sup>5</sup>	5,00 % vom Anteilwert. Hiervon erhält Ihre Bank 90,00 - 100,00 % <sup>6</sup>
Verwaltungsvergütung	Zurzeit 1,20 % p.a., maximal 1,90 % p.a. Hiervon erhält Ihre Bank 25,00 - 35,00 % <sup>6</sup>
Laufende Kosten <sup>7</sup>	1,55 %
Erfolgsabhängige Vergütung <sup>8</sup>	0,00 %

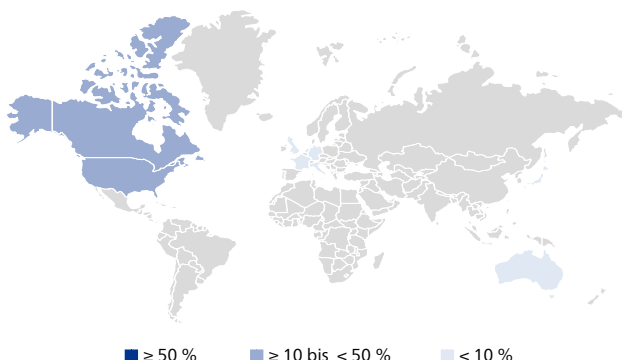
# UniNachhaltig Aktien Infrastruktur

Weltweit investierender Aktienfonds mit Nachhaltigkeits-Konzept

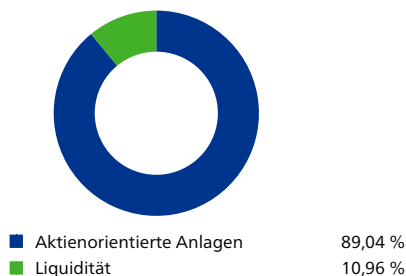


## Fondsstruktur nach Ländern

■ Vereinigte Staaten	37,05 %
■ Kanada	16,21 %
■ Japan	9,80 %
■ Deutschland	4,97 %
■ Vereinigtes Königreich	4,05 %
■ Italien	2,68 %
■ Portugal	2,53 %
■ Frankreich	2,23 %
■ Australien	1,99 %
■ Niederlande	1,73 %



## Fondsstruktur nach Anlageklassen



## Fondsstruktur nach Währungen<sup>9</sup>

US-Dollar	44,27 %
Euro	27,97 %
Kanadische Dollar	10,80 %
Japanische Yen	9,87 %
Britische Pfund	4,11 %
Australische Dollar	2,01 %
Dänische Kronen	0,98 %

## Die größten Aktienwerte

Canadian Pacific Railway Ltd.	5,83 %
Canadian National Railway Co.	5,59 %
Dte. Telekom AG	3,71 %
The Williams Companies Inc.	3,23 %
KDDI Corporation	3,19 %
Waste Management Inc.	2,98 %
Comcast Corporation	2,90 %
T-Mobile US Inc.	2,79 %
Pembina Pipeline Corporation	2,74 %
Atmos Energy Corporation	2,55 %

## Fondsstruktur nach Branchen

Industrie	25,75 %
Telekommunikationsdienste	21,26 %
Versorgungsbetriebe	20,93 %
Energie	8,50 %
Immobilien	7,54 %
IT	2,28 %
Roh-, Hilfs- u. Betriebsstoffe	1,56 %
Finanzwesen	0,77 %
Gesundheitswesen	0,46 %

## Die Chancen im Einzelnen

- Ertragschancen der internationalen Aktienmärkte
- Risikostreuung und professionelles Fondsmanagement sowie Insolvenzschutz durch Sondervermögen
- Chancen auf Wechselkursgewinne
- Teilnahme an den Wachstumschancen von Schwellen- bzw. Entwicklungsländern
- Berücksichtigung von nachhaltigen und ethischen Kriterien in der Anlagepolitik
- Teilnahme an der Wertentwicklung der chinesischen Kapitalmärkte

## Die Risiken im Einzelnen

- Marktbedingte Kurs- und Ertragschwankungen sowie Bonitätsrisiken einzelner Emittenten/Vertragspartner
- Wechselkursschwankungen
- Erhöhte Kursschwankungen und Verluste beziehungsweise Ausfälle bei Anlagen in Schwellen- bzw. Entwicklungsländern (zum Beispiel aufgrund politischer und rechtlicher Risiken)
- Abweichung der Anlagepolitik von individuellen Nachhaltigkeits- und Ethikvorstellungen
- Erhöhte Wertschwankungen aufgrund der Zusammensetzung des Fonds
- Risiken durch Teilnahme an Börsenprogrammen in China (Rechts-/Abwicklungsrisiken)

# UniNachhaltig Aktien Infrastruktur

## Weltweit investierender Aktienfonds mit Nachhaltigkeits-Konzept



### Erläuterung zu den Fußnoten

- <sup>1</sup> Die Risikoklassifizierung basiert auf verbundeneinheitlichen Risikoprofilen und weicht vom Risikoindikator der wesentlichen Anlegerinformationen (wAI) ab.
- <sup>2</sup> 100% STOXX Global Broad Infrastructure EUR (Net Return)
- <sup>3</sup> Die Teilfreistellung dient als Ausgleich für bestimmte Steuern, die bereits auf Fondsebene erhoben wurden. Die steuerpflichtigen Erträge des Fonds, zum Beispiel bei einer Ausschüttung, sind daher in Höhe des genannten Prozentsatzes steuerfrei.
- <sup>4</sup> Bei Erwerb von Anteilen über das UnionDepot Komfort fällt eine andere Gebührenstruktur an.
- <sup>5</sup> Wenn dieser Fonds in einer Versicherungslösung vermittelt wird, wird kein Ausgabeaufschlag erhoben.
- <sup>6</sup> Die Höhe der Partizipation kann sich ändern.
- <sup>7</sup> Es handelt sich hierbei um eine Kostenschätzung, da aufgrund Anpassungen im letzten Geschäftsjahr die Angabe nicht sinnvoll ist oder der Fonds neu aufgelegt wurde.
- <sup>8</sup> Dies entspricht bis zu 25% des Wertes, um den die Anteilwertentwicklung die Entwicklung der Bemessungsgrundlage übersteigt.
- <sup>9</sup> Es handelt sich um einen Ausweis einschließlich derivativer Finanzinstrumente.

### Rechtlicher Hinweis

Diese Produktinformation stellt keine Handlungsempfehlung dar und ersetzt nicht die individuelle Anlageberatung durch eine Bank/einen Vertriebspartner sowie den fachkundigen steuerlichen oder rechtlichen Rat.

Ausführliche produktspezifische Informationen, insbesondere zu den Anlagezielen, den Anlagegrundsätzen, zu Chancen und Risiken sowie Erläuterungen zum Risikoprofil des Fonds entnehmen Sie bitte dem Verkaufsprospekt, den Anlagebedingungen, den wesentlichen Anlegerinformationen sowie den aktuellen Jahres- und Halbjahresberichten, die Sie kostenlos in deutscher Sprache über den Kundenservice der Union Investment Service Bank AG oder auf [www.union-investment.de/LU2471868245](http://www.union-investment.de/LU2471868245) erhalten. Es ist zu beachten, dass sich die Risikoklasse ändern kann. Diese Dokumente bilden die allein verbindliche Grundlage für den Kauf des Fonds. Bitte lesen Sie den Verkaufsprospekt und die wesentlichen Anlegerinformationen des Fonds, bevor Sie eine endgültige Anlageentscheidung treffen. Weitere Informationen über nachhaltigkeitsrelevante Aspekte des Fonds finden Sie auf [www.union-investment.de/uninachhaltig\\_aktien\\_infrastruktur-LU2471868245-fonds-A3DKVA/?portrait=1](http://www.union-investment.de/uninachhaltig_aktien_infrastruktur-LU2471868245-fonds-A3DKVA/?portrait=1).

Eine Zusammenfassung Ihrer Anlegerrechte in deutscher Sprache und weitere Informationen zu Instrumenten der kollektiven Rechtsdurchsetzung erhalten Sie auf [www.union-investment.de/beschwerde](http://www.union-investment.de/beschwerde). Union Investment Luxembourg S.A. kann jederzeit beschließen, Vorkehrungen, die sie gegebenenfalls für den Vertrieb von Anteilen eines Fonds und/oder Anteilklassen eines Fonds in einem anderen Mitgliedsstaat als ihrem Herkunftsmitgliedstaat getroffen hat, wieder aufzuheben.

Der zukünftige Anteilwert des Produkts kann gegenüber dem Erwerbszeitpunkt steigen oder fallen. Der UniNachhaltig Aktien Infrastruktur unterliegt den luxemburgischen Steuergesetzen. Dies kann Auswirkungen darauf haben, wie Sie bezüglich Ihrer Einkünfte aus dem UniNachhaltig Aktien Infrastruktur besteuert werden. Die steuerliche Behandlung hängt von den persönlichen Verhältnissen des jeweiligen Kunden ab und kann künftig Änderungen unterworfen sein.

Soweit nicht anderweitig angegeben, ist die Gültigkeit der hier abgebildeten Informationen, Daten und Meinungsäußerungen auf den Zeitpunkt der Erstellung dieser Produktinformation beschränkt.

Union Investment Luxembourg S.A. kann lediglich für eine in diesem Dokument enthaltene Angabe verantwortlich gemacht werden, die irreführend, unrichtig oder nicht mit den Angaben in gesetzlichen Verkaufsunterlagen und sonstigen Informationsmaterialien vereinbar ist.

Union Investment Service Bank AG  
Weißfrauenstraße 7  
60311 Frankfurt am Main  
Telefon 069 58998-6060  
Telefax 069 58998-9000  
E-Mail [service@union-investment.de](mailto:service@union-investment.de)  
[www.union-investment.de](http://www.union-investment.de)