

UniZukunft Welt A

Wirkungsbezogen und nachhaltig ausgerichteter Aktienfonds



Risikoklasse¹

geringes Risiko mäßiges Risiko **erhöhtes Risiko** hohes Risiko sehr hohes Risiko

Risikoprofil des typischen Anlegers

geringes Risiko sehr hohes Risiko
geringe Renditechancen höchste Renditechancen



Empfohlener Anlagehorizont



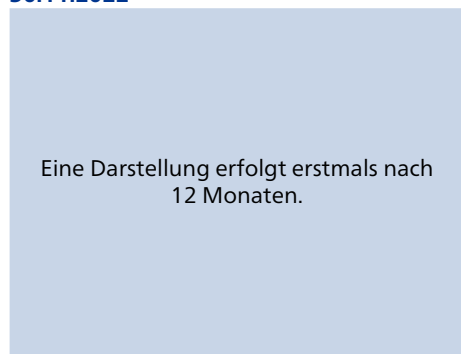
Anlagestrategie

Der Fonds strebt nachhaltige Investitionen im Sinne des Art. 2 Ziff. 17 der VO (EU) 2019/2088 („Offenlegungsverordnung“) an und investiert hierzu mindestens 75 Prozent des Fondsvermögens in Wertpapiere von weltweiten Emittenten, deren Geschäftstätigkeit an den 17 Zielen für nachhaltige Entwicklung der Vereinten Nationen („UN Sustainable Development Goals“ oder „SDG“) ausgerichtet ist und die damit einen positiven Beitrag zur Erreichung dieser Ziele leisten und die nachhaltige Transformation der Wirtschaft unterstützen. Das Fondsvermögen wird überwiegend in Aktien von weltweiten Emittenten investiert, die auch in Schwellen- bzw. Entwicklungsländern ansässig sein können. Bis zu 25 Prozent des Fondsvermögens können in Bankguthaben und/oder Geldmarktinstrumenten angelegt werden.

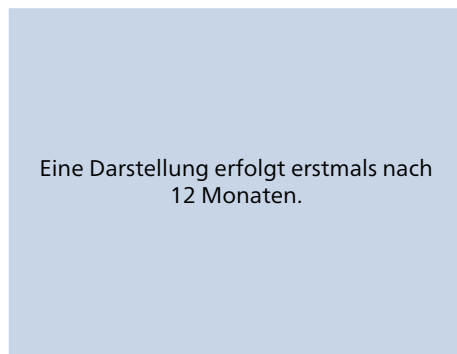
Ziel des Aktienfonds ist es, durch Investitionen in wirtschaftliche Tätigkeiten zur Erreichung der Ziele für nachhaltige Entwicklung der Vereinten Nationen beizutragen und dabei eine angemessene Rendite des angelegten Kapitals zu erwirtschaften. Darüber hinaus berücksichtigt der Fonds bei der Auswahl der Wertpapiere von Emittenten ethische, soziale und ökologische Kriterien sowie nachteilige Auswirkungen auf Nachhaltigkeitsfaktoren.

Der Fonds bezieht sich nicht auf einen Vergleichsmaßstab und verfolgt kein indexgebundenes Ziel, die Anlageentscheidungen werden aktiv auf Basis von aktuellen Kapitalmarkt einschätzungen und unter Berücksichtigung des nachhaltigen Anlageziels und strenger ökologischer und sozialer Kriterien sowie guter Unternehmensführung getroffen.

Historische Wertentwicklung per 30.11.2022



Indexierte Wertentwicklung



Zeitraum	Monat	Seit Jahresbeginn	1 Jahr	3 Jahre	5 Jahre	10 Jahre	Seit Auflegung	2021	2020	2019
Pro Jahr (in %)	-	-	-	-	-	-	-	-	-	-
Absolut (in %)	-	-	-	-	-	-	-	-	-	-

Die Grafiken basieren auf eigenen Berechnungen gemäß BVI-Methode und veranschaulichen die Wertentwicklung in der Vergangenheit. Zukünftige Ergebnisse können sowohl niedriger als auch höher ausfallen. Die Bruttowertentwicklung berücksichtigt die auf Fondsebene anfallenden Kosten (zum Beispiel Verwaltungsvergütung), ohne die auf Kundenebene anfallenden Kosten (zum Beispiel Ausgabeaufschlag und Depotkosten) einzubeziehen. In der Netto-Wertentwicklung wird darüber hinaus ein Ausgabeaufschlag in Höhe von 5,00 Prozent im ersten Betrachtungszeitraum berücksichtigt. Zusätzlich können Wertentwicklung mindernde Depotkosten anfallen. Pro Jahr: Durchschnittliche jährliche Wertentwicklung nach BVI-Methode. Absolut: Wertentwicklungsberechnung gesamt.

Fondsinformationen

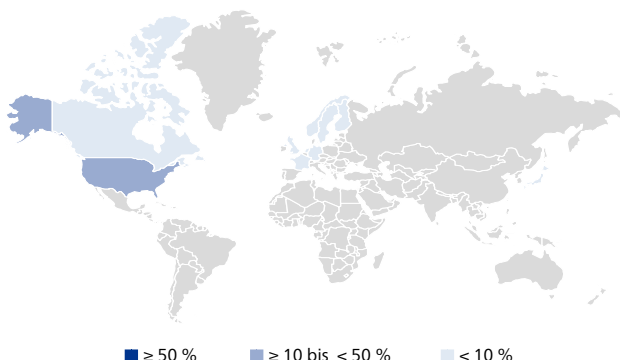
Stammdaten	
WKN	A3DJ2C
ISIN	LU2469139781
Anteilklasse	des UniZukunft Welt
Fondstyp	OGAW-Sondervermögen
Fondswährung	EUR
Auflegungsdatum	01.06.2022
Geschäftsjahr	01.10. - 30.09.
Verfügbarkeit	Grundsätzlich bewertungstäglich
Preisfeststellung	Taggleich (Ordererteilung vor 16 Uhr im UnionDepot)
Verwaltungsgesellschaft	Union Investment Luxembourg S.A.
Aktuelle Daten per 30.11.2022	
Rücknahmepreis	92,97 EUR
Fondsvermögen	22,48 Mio. EUR
Steuer- und Ertragsdaten	
Ertragsverwendung	Ausschüttend Mitte November
Teilfreistellung ²	30,00 % (Privatanleger)
Freistellungsempfehlung	0,85 EUR pro Anteil (Schätzwert)
Anlagebeträge	
Sparplan	Ab 25,00 EUR pro Rate
Konditionen ³	
Ausgabeaufschlag ⁴	5,00 % vom Anteilwert. Hiervon erhält Ihre Bank 90,00 - 100,00 % ⁵
Verwaltungsvergütung	Zurzeit 1,20 % p.a., maximal 2,00 % p.a. Hiervon erhält Ihre Bank 25,00 - 35,00 % ⁵
Laufende Kosten ⁶	1,55 %

UniZukunft Welt A

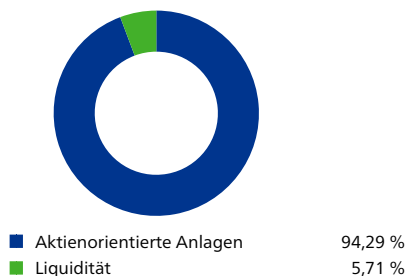
Wirkungsbezogen und nachhaltig ausgerichteter Aktienfonds

Fondsstruktur nach Ländern

Vereinigte Staaten	31,69 %
Deutschland	9,22 %
Frankreich	8,90 %
Schweden	4,97 %
Vereinigtes Königreich	4,83 %
Finnland	4,13 %
Niederlande	3,65 %
Japan	3,62 %
Norwegen	3,42 %
Kanada	3,29 %



Fondsstruktur nach Anlageklassen



Fondsstruktur nach Währungen⁷

Euro	US-Dollar	Britische Pfund
36,11 %	34,06 %	5,12 %
Schwedische Kronen	Norwegische Kronen	Japanische Yen
4,97 %	3,82 %	3,67 %
Kanadische Dollar	Schweizer Franken	Sonstige
3,44 %	2,55 %	6,27 %

Die größten Aktienwerte

Neste Oyj	2,39 %
Darling Ingredients Inc.	2,32 %
Microsoft Corporation	2,19 %
AstraZeneca Plc.	2,12 %
Essity AB	2,05 %
Quanta Services Inc.	2,01 %
Thermo Fisher Scientific Inc.	2,00 %
Eli Lilly and Company	1,98 %
AIXTRON SE	1,87 %
UPM Kymmene Corporation	1,74 %

Fondsstruktur nach Branchen

Gesundheitswesen	19,50 %
Industrie	18,49 %
IT	13,41 %
Finanzwesen	11,35 %
Basiskonsumgüter	8,28 %
Roh-, Hilfs- u. Betriebsstoffe	6,84 %
Versorgungsbetriebe	6,01 %
Nicht-Basiskonsumgüter	3,85 %
Telekommunikationsdienste	3,32 %
Energie	3,25 %

Die Chancen im Einzelnen

- Ertragschancen der internationalen Aktienmärkte
- Risikostreuung und professionelles Fondsmanagement sowie Insolvenzschutz durch Sondervermögen
- Chancen auf Wechselkursgewinne
- Teilnahme an den Wachstumschancen von Schwellen- bzw. Entwicklungsländern
- Berücksichtigung von nachhaltigen und ethischen Kriterien in der Anlagepolitik
- Teilnahme an der Wertentwicklung der chinesischen Kapitalmärkte
- Chance auf Erreichen des wirkungsbezogenen nachhaltigen Anlageziels

Die Risiken im Einzelnen

- Marktbedingte Kurs- und Ertragschwankungen sowie Bonitätsrisiken einzelner Emittenten/Vertragspartner
- Wechselkursschwankungen
- Erhöhte Kursschwankungen und Verluste beziehungsweise Ausfälle bei Anlagen in Schwellen- bzw. Entwicklungsländern (zum Beispiel aufgrund politischer und rechtlicher Risiken)
- Abweichung der Anlagepolitik von individuellen Nachhaltigkeits- und Ethikvorstellungen
- Erhöhte Wertschwankungen aufgrund der Zusammensetzung des Fonds
- Risiken durch Teilnahme an Börsenprogrammen in China (Rechts-/Abwicklungsrisiken)
- Verfehlung des wirkungsbezogenen nachhaltigen Anlageziels

UniZukunft Welt A

Wirkungsbezogen und nachhaltig ausgerichteter Aktienfonds



Erläuterung zu den Fußnoten

- ¹ Die Risikoklassifizierung basiert auf verbundeneinheitlichen Risikoprofilen und weicht vom Risikoindikator der wesentlichen Anlegerinformationen (wAI) ab.
- ² Die Teilfreistellung dient als Ausgleich für bestimmte Steuern, die bereits auf Fondsebene erhoben wurden. Die steuerpflichtigen Erträge des Fonds, zum Beispiel bei einer Ausschüttung, sind daher in Höhe des genannten Prozentsatzes steuerfrei.
- ³ Bei Erwerb von Anteilen über das UnionDepot Komfort fällt eine andere Gebührenstruktur an.
- ⁴ Wenn dieser Fonds in einer Versicherungslösung vermittelt wird, wird kein Ausgabeaufschlag erhoben.
- ⁵ Die Höhe der Partizipation kann sich ändern.
- ⁶ Es handelt sich hierbei um eine Kostenschätzung, da aufgrund Anpassungen im letzten Geschäftsjahr die Angabe nicht sinnvoll ist oder der Fonds neu aufgelegt wurde.
- ⁷ Es handelt sich um einen Ausweis einschließlich derivativer Finanzinstrumente.

Rechtlicher Hinweis

Diese Produktinformation stellt keine Handlungsempfehlung dar und ersetzt nicht die individuelle Anlageberatung durch eine Bank/einen Vertriebspartner sowie den fachkundigen steuerlichen oder rechtlichen Rat.

Ausführliche produktspezifische Informationen, insbesondere zu den Anlagezielen, den Anlagegrundsätzen, zu Chancen und Risiken sowie Erläuterungen zum Risikoprofil des Fonds entnehmen Sie bitte dem Verkaufsprospekt, den Anlagebedingungen, den wesentlichen Anlegerinformationen sowie den aktuellen Jahres- und Halbjahresberichten, die Sie kostenlos in deutscher Sprache über den Kundenservice der Union Investment Service Bank AG oder auf www.union-investment.de/LU2469139781 erhalten. Es ist zu beachten, dass sich die Risikoklasse ändern kann. Diese Dokumente bilden die allein verbindliche Grundlage für den Kauf des Fonds. Bitte lesen Sie den Verkaufsprospekt und die wesentlichen Anlegerinformationen des Fonds, bevor Sie eine endgültige Anlageentscheidung treffen. Weitere Informationen über nachhaltigkeitsrelevante Aspekte des Fonds finden Sie auf www.union-investment.de/unizukunft_welt_a-LU2469139781-fonds-A3DJ2C/?portrait=1.

Eine Zusammenfassung Ihrer Anlegerrechte in deutscher Sprache und weitere Informationen zu Instrumenten der kollektiven Rechtsdurchsetzung erhalten Sie auf www.union-investment.de/beschwerde. Union Investment Luxembourg S.A. kann jederzeit beschließen, Vorkehrungen, die sie gegebenenfalls für den Vertrieb von Anteilen eines Fonds und/oder Anteilklassen eines Fonds in einem anderen Mitgliedsstaat als ihrem Herkunftsmitgliedstaat getroffen hat, wieder aufzuheben.

Der zukünftige Anteilwert des Produkts kann gegenüber dem Erwerbszeitpunkt steigen oder fallen. Der UniZukunft Welt A unterliegt den luxemburgischen Steuergesetzen. Dies kann Auswirkungen darauf haben, wie Sie bezüglich Ihrer Einkünfte aus dem UniZukunft Welt A besteuert werden. Die steuerliche Behandlung hängt von den persönlichen Verhältnissen des jeweiligen Kunden ab und kann künftig Änderungen unterworfen sein.

Soweit nicht anderweitig angegeben, ist die Gültigkeit der hier abgebildeten Informationen, Daten und Meinungsäußerungen auf den Zeitpunkt der Erstellung dieser Produktinformation beschränkt.

Union Investment Luxembourg S.A. kann lediglich für eine in diesem Dokument enthaltene Angabe verantwortlich gemacht werden, die irreführend, unrichtig oder nicht mit den Angaben in gesetzlichen Verkaufsunterlagen und sonstigen Informationsmaterialien vereinbar ist.

Union Investment Service Bank AG
Weißfrauenstraße 7
60311 Frankfurt am Main
Telefon 069 58998-6060
Telefax 069 58998-9000
E-Mail service@union-investment.de
www.union-investment.de