

UniNachhaltig Unternehmensanleihen A

Weltweit investierender Rentenfonds mit Nachhaltigkeits-Konzept



Risikoklasse¹

● geringes Risiko
 ✓ **mäßiges Risiko**
● erhöhtes Risiko
 ● hohes Risiko
 ● sehr hohes Risiko

Risikoprofil des typischen Anlegers

geringes Risiko sehr hohes Risiko
geringe Renditechancen höchste Renditechancen



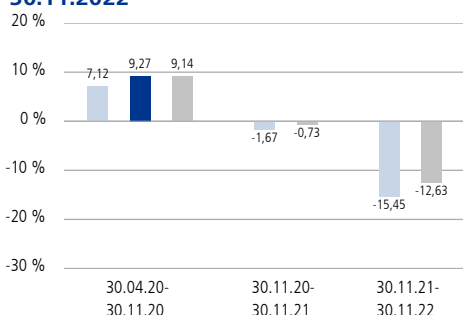
Empfohlener Anlagehorizont



Anlagestrategie

Das Fondsvermögen wird überwiegend in auf Euro lautende Unternehmensanleihen weltweit angelegt. Darüber hinaus kann in sonstigen fest- und variabel verzinslichen Wertpapieren investiert werden. Die Auswahl der Anleihen unterliegt einem klar definierten nachhaltigen Anforderungskatalog. Hierbei erfolgt im ersten Schritt die Beachtung von Ausschlussregeln. So werden die Unternehmen, die beispielsweise Kinderarbeit zulassen ausgeschlossen. Gleiches gilt für Länder, die beispielsweise den Einsatz der Todesstrafe zulassen. Im zweiten Schritt werden mögliche Anlagen einer eingehenden Nachhaltigkeitsanalyse unterzogen. Hier werden die vergangenen, gegenwärtigen und angekündigten Nachhaltigkeitsaktivitäten von Unternehmen auf Basis eines Best-In-Class-Ansatzes und/oder eines Transformationsansatzes analysiert und bewertet. Im dritten Schritt prüft das Fondsmanagement dann, anhand des verbleibenden nachhaltigen Anlageuniversums, ob die Anlage nachhaltigen und wirtschaftlichen Anforderungen genügt und ein positiver Nutzen für den Fonds zu erwarten ist. Der Fonds strebt auch nachhaltige Investitionen im Sinne des Art. 2 Ziff. 17 der VO (EU) 2019/2088 („Offenlegungsverordnung“) an. Weiterhin werden beim Erwerb von Wertpapieren, Geldmarktinstrumenten und Investmentanteilen nachteilige Auswirkungen auf Nachhaltigkeitsfaktoren berücksichtigt. Die Anlagestrategie orientiert sich an einem Vergleichsmaßstab², wobei versucht wird, dessen Wertentwicklung zu übertreffen. Das Fondsmanagement kann durch aktive Über- und Untergewichtung einzelner Vermögenswerte wesentlich – sowohl positiv als auch negativ – von diesem Vergleichsmaßstab abweichen. Darüber hinaus sind Investitionen in Titel, die nicht Bestandteil des Vergleichsmaßstabs sind, jederzeit möglich.

Historische Wertentwicklung per 30.11.2022



Indexierte Wertentwicklung seit Auflegung



■ Wertentwicklung (brutto)
 ■ Wertentwicklung für den Anleger (netto)
 ■ Wertentwicklung Vergleichsmaßstab

Zeitraum	Monat	Seit Jahresbeginn	1 Jahr	3 Jahre	5 Jahre	10 Jahre	Seit Auflegung	2021	2020	2019
Pro Jahr (in %)	-	-	-15,45	-	-	-	-3,54	-1,91	9,59	-
Absolut (in %)	3,28	-15,49	-15,45	-	-	-	-9,15	-	-	-

Abbildungszeitraum 30.04.2020 bis 30.11.2022. Die Grafiken basieren auf eigenen Berechnungen gemäß BVI-Methode und veranschaulichen die Wertentwicklung in der Vergangenheit. Zukünftige Ergebnisse können sowohl niedriger als auch höher ausfallen. Die Bruttowertentwicklung berücksichtigt die auf Fondsebene anfallenden Kosten (zum Beispiel Verwaltungsvergütung), ohne die auf Kundenebene anfallenden Kosten (zum Beispiel Ausgabeaufschlag und Depotkosten) einzubeziehen. In der Netto-Wertentwicklung wird darüber hinaus ein Ausgabeaufschlag in Höhe von 2,00 Prozent im ersten Betrachtungszeitraum berücksichtigt. Zusätzlich können Wertentwicklung mindernde Depotkosten anfallen. Pro Jahr: Durchschnittliche jährliche Wertentwicklung nach BVI-Methode. Absolut: Wertentwicklungsberechnung gesamt.

Fondsinformationen

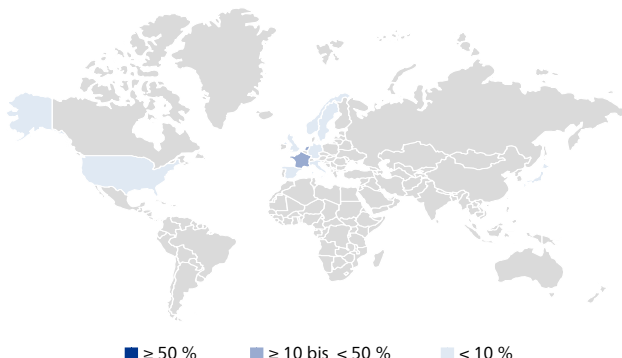
Stammdaten	
WKN	A2P1X7
ISIN	LU2141195011
Anteilklasse	des UniNachhaltig Unternehmensanleihen
Fondstyp	OGAW-Sondervermögen
Fondswährung	EUR
Auflegungsdatum	01.04.2020
Geschäftsjahr	01.04. - 31.03.
Verfügbarkeit	Grundsätzlich bewertungstäglich
Preisfeststellung	Taggleich (Ordererteilung vor 16 Uhr im UnionDepot)
Verwaltungsgesellschaft	Union Investment Luxembourg S.A.
Aktuelle Daten per 30.11.2022	
Rücknahmepreis	90,45 EUR
Fondsvermögen	157,10 Mio. EUR
Steuer- und Ertragsdaten	
Ertragsverwendung	Ausschüttend Mitte Mai
Ausschüttung	0,20 EUR (Geschäftsjahr 2021/2022)
Freistellungsempfehlung	0,20 EUR pro Anteil (Schätzwert)
Anlagebeträge	
Sparplan	Ab 25,00 EUR pro Rate
Konditionen ³	
Ausgabeaufschlag ⁴	2,00 % vom Anteilwert. Hiervon erhält Ihre Bank 90,00 - 100,00 % ⁵
Verwaltungsvergütung	Zurzeit 0,60 % p.a., maximal 0,80 % p.a. Hiervon erhält Ihre Bank 25,00 - 35,00 % ⁵
Laufende Kosten ⁶	0,79 % (Geschäftsjahr 2021/2022)

UniNachhaltig Unternehmensanleihen A

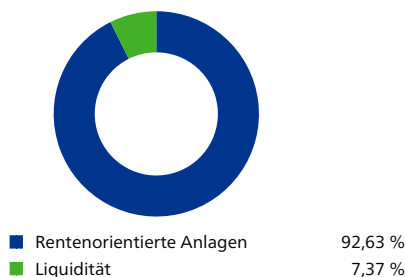
Weltweit investierender Rentenfonds mit Nachhaltigkeits-Konzept

Fondsstruktur nach Ländern

Frankreich	18,17 %
Niederlande	12,69 %
Vereinigte Staaten	9,78 %
Deutschland	9,54 %
Vereinigtes Königreich	6,59 %
Italien	5,58 %
Spanien	5,26 %
Schweden	4,02 %
Japan	3,21 %
Norwegen	2,35 %



Fondsstruktur nach Anlageklassen



Die größten Rentenwerte

3.375 % Crédit Agricole S.A. EMTN Reg.S. v.22(2027)	1,27 %
1.631 % Mizuho Financial Group Inc. EMTN Reg.S. v.22(2027)	1,12 %
0.875 % Banco Bilbao Vizcaya Argentaria S.A. (BBVA) Reg.S. Fix-to-Float v.22(2029)	1,08 %
5.125 % ABN AMRO Bank NV EMTN Reg.S. Fix-to-Float v.22(2033)	1,07 %
3.273 % Mitsubishi UFJ Financial Group Inc. EMTN Reg.S. Fix-to-Float v.22(2025)	1,05 %

Fondsstruktur nach Bonitäten

AA+ bis AA-	6,13 %
A+ bis A-	41,58 %
BBB+ bis BBB-	40,83 %
BB+ bis BB-	3,66 %
B+ bis B-	0,26 %
Kein Rating	0,17 %

Fondsstruktur nach Restlaufzeiten

1 bis 3 Jahre	5,33 %
3 bis 5 Jahre	25,35 %
5 bis 7 Jahre	25,26 %
7 bis 10 Jahre	23,43 %
> 10 Jahre	13,11 %

Kennzahlen

Ø-Restlaufzeit ¹⁾ :	6 Jahre / 6 Monate
Ø-Zinsbindungsdauer ²⁾ :	4 Jahre / 4 Monate

Ø-Rendite ³⁾ :	3,97 %
Ø-Rating ¹⁰⁾ :	A-

Die Chancen im Einzelnen

- Ertragschancen der Rentenmärkte für Unternehmensanleihen
- Risikostreuung und professionelles Fondsmanagement sowie Insolvenzschutz durch Sondervermögen
- Tendenziell höhere Verzinsung als bei einer Anlage in Anleihen mit bester Bonität
- Berücksichtigung von nachhaltigen und ethischen Kriterien in der Anlagepolitik

Die Risiken im Einzelnen

- Marktbedingte Kurs- und Ertragschwankungen sowie Bonitätsrisiken einzelner Emittenten/Vertragspartner
- Erhöhte Kursschwankungen und Ausfälle bei hochverzinslichen Wertpapieren
- Abweichung der Anlagepolitik von individuellen Nachhaltigkeits- und Ethikvorstellungen

UniNachhaltig Unternehmensanleihen A

Weltweit investierender Rentenfonds mit Nachhaltigkeits-Konzept



Erläuterung zu den Fußnoten

- ¹ Die Risikoklassifizierung basiert auf verbundeneinheitlichen Risikoprofilen und weicht vom Risikoindikator der wesentlichen Anlegerinformationen (wAI) ab.
- ² 100% ICE BofA Euro Corporate Index
- ³ Bei Erwerb von Anteilen über das UnionDepot Komfort fällt eine andere Gebührenstruktur an.
- ⁴ Wenn dieser Fonds in einer Versicherungslösung vermittelt wird, wird kein Ausgabeaufschlag erhoben.
- ⁵ Die Höhe der Partizipation kann sich ändern.
- ⁶ Die „laufenden Kosten“ umfassen alle vom Fonds getragenen Kosten ohne erfolgsabhängige Vergütung und Transaktionskosten.
- ⁷ Die durchschnittliche Restlaufzeit auswertbarer Vermögensgegenstände des Rentenvermögens (bei vorzeitigem Kündigungsrecht geschätzt).
- ⁸ Durchschnittliche Zinsbindungsdauer auswertbarer Vermögensgegenstände des Rentenvermögens.
- ⁹ Die durchschnittliche Rendite (brutto) bezieht sich auf das gesamte Rentenvermögen mit Kasse und Rentenderivaten sowie Durchschau auf Anlagen eines Zielfonds soweit technisch möglich. In die Berechnung der Kennzahl gehen alle Finanzinstrumente mit einer auf maximal 20 % gekappten Rendite der Rentenanlagen ein. Mit dieser Vorgehensweise wird vermieden, dass rechnerische Extremwerte von gering gewichteten Anlagen im Sondervermögen maßgebliche Auswirkungen auf die Rendite Kennzahl haben. Aussagen zur Höhe der Ertragsausschüttung, zu Risiken bzw. der zukünftigen Wertentwicklung können daraus nicht abgeleitet werden.
- ¹⁰ Durchschnittliches Rating auswertbarer Vermögensgegenstände des Rentenvermögens.

Rechtlicher Hinweis

Diese Produktinformation stellt keine Handlungsempfehlung dar und ersetzt nicht die individuelle Anlageberatung durch eine Bank/einen Vertriebspartner sowie den fachkundigen steuerlichen oder rechtlichen Rat.

Ausführliche produktspezifische Informationen, insbesondere zu den Anlagezielen, den Anlagegrundsätzen, zu Chancen und Risiken sowie Erläuterungen zum Risikoprofil des Fonds entnehmen Sie bitte dem Verkaufsprospekt, den Anlagebedingungen, den wesentlichen Anlegerinformationen sowie den aktuellen Jahres- und Halbjahresberichten, die Sie kostenlos in deutscher Sprache über den Kundenservice der Union Investment Service Bank AG oder auf www.union-investment.de/LU2141195011 erhalten. Es ist zu beachten, dass sich die Risikoklasse ändern kann. Diese Dokumente bilden die allein verbindliche Grundlage für den Kauf des Fonds. Bitte lesen Sie den Verkaufsprospekt und die wesentlichen Anlegerinformationen des Fonds, bevor Sie eine endgültige Anlageentscheidung treffen. Weitere Informationen über nachhaltigkeitsrelevante Aspekte des Fonds finden Sie auf www.union-investment.de/uninachhaltig_unternehmensanleihen_a-LU2141195011-fonds-A2P1X7/?portrait=1.

Eine Zusammenfassung Ihrer Anlegerrechte in deutscher Sprache und weitere Informationen zu Instrumenten der kollektiven Rechtsdurchsetzung erhalten Sie auf www.union-investment.de/beschwerde. Union Investment Luxembourg S.A. kann jederzeit beschließen, Vorkehrungen, die sie gegebenenfalls für den Vertrieb von Anteilen eines Fonds und/oder Anteilklassen eines Fonds in einem anderen Mitgliedsstaat als ihrem Herkunftsmitgliedstaat getroffen hat, wieder aufzuheben.

Der zukünftige Anteilwert des Produkts kann gegenüber dem Erwerbszeitpunkt steigen oder fallen. Der UniNachhaltig Unternehmensanleihen A unterliegt den luxemburgischen Steuergesetzen. Dies kann Auswirkungen darauf haben, wie Sie bezüglich Ihrer Einkünfte aus dem UniNachhaltig Unternehmensanleihen A besteuert werden. Die steuerliche Behandlung hängt von den persönlichen Verhältnissen des jeweiligen Kunden ab und kann künftig Änderungen unterworfen sein.

Soweit nicht anderweitig angegeben, ist die Gültigkeit der hier abgebildeten Informationen, Daten und Meinungsäußerungen auf den Zeitpunkt der Erstellung dieser Produktinformation beschränkt.

Union Investment Luxembourg S.A. kann lediglich für eine in diesem Dokument enthaltene Angabe verantwortlich gemacht werden, die irreführend, unrichtig oder nicht mit den Angaben in gesetzlichen Verkaufsunterlagen und sonstigen Informationsmaterialien vereinbar ist.

Union Investment Service Bank AG
Weißfrauenstraße 7
60311 Frankfurt am Main
Telefon 069 58998-6060
Telefax 069 58998-9000
E-Mail service@union-investment.de
www.union-investment.de