

UniFavorit: Aktien Europa A

Europaweit investierender Aktienfonds



Risikoklasse¹

geringes Risiko mäßiges Risiko **erhöhtes Risiko** hohes Risiko sehr hohes Risiko

Risikoprofil des typischen Anlegers

geringes Risiko sehr hohes Risiko
geringe Renditechancen höchste Renditechancen



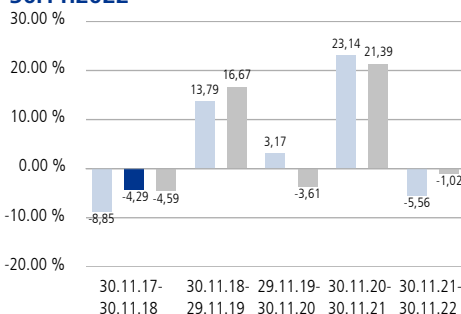
Empfohlener Anlagehorizont



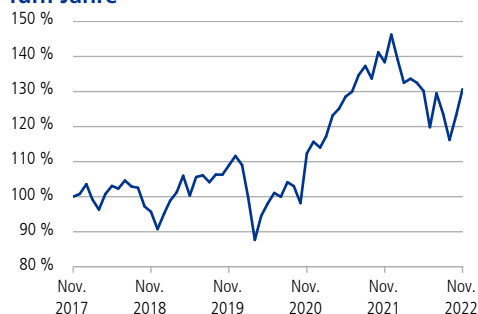
Anlagestrategie

Das Fondsvermögen wird überwiegend in europäische Aktien von Unternehmen angelegt, die attraktive Ertragschancen erwarten lassen. Diese werden durch einen disziplinierten Investmentprozess identifiziert und unter Berücksichtigung des Gesamtrisikos umgesetzt. Das Fondsmanagement ist nicht an eine bestimmte Aufteilung hinsichtlich Länder, Branchen oder Investmentstile gebunden und steuert die Anlagen auf Basis der Einzeltitelauswahl. Die Auswahl der Unternehmen erfolgt auf Basis fundamentaler Kriterien wie der Attraktivität des Produktangebotes, der Position im Wettbewerb sowie der Qualität des Managements. Die Anlagestrategie orientiert sich an einem Vergleichsmaßstab², wobei versucht wird, dessen Wertentwicklung zu übertreffen. Das Fondsmanagement kann durch aktive Über- und Untergewichtung einzelner Vermögenswerte wesentlich – sowohl positiv als auch negativ – von diesem Vergleichsmaßstab abweichen. Darüber hinaus sind Investitionen in Titel, die nicht Bestandteil des Vergleichsmaßstabs sind, jederzeit möglich.

Historische Wertentwicklung per 30.11.2022



Indexierte Wertentwicklung der letzten fünf Jahre



■ Wertentwicklung (brutto) ■ Wertentwicklung für den Anleger (netto) ■ Wertentwicklung Vergleichsmaßstab

| Zeitraum | Monat | Seit Jahresbeginn | 1 Jahr | 3 Jahre | 5 Jahre | 10 Jahre | Seit Auflegung | 2021 | 2020 | 2019 |
|-----------------|-------|-------------------|--------|---------|---------|----------|----------------|-------|------|-------|
| Pro Jahr (in %) | - | - | -5,56 | 6,25 | 5,50 | - | 5,05 | 26,42 | 3,61 | 23,01 |
| Absolut (in %) | 6,06 | -10,64 | -5,56 | 19,98 | 30,67 | - | 30,36 | - | - | - |

Abbildungszeitraum 30.11.2017 bis 30.11.2022. Die Grafiken basieren auf eigenen Berechnungen gemäß BVI-Methode und veranschaulichen die Wertentwicklung in der Vergangenheit. Zukünftige Ergebnisse können sowohl niedriger als auch höher ausfallen. Die Bruttowertentwicklung berücksichtigt die auf Fondsebene anfallenden Kosten (zum Beispiel Verwaltungsvergütung), ohne die auf Kundenebene anfallenden Kosten (zum Beispiel Ausgabeaufschlag und Depotkosten) einzubeziehen. In der Netto-Wertentwicklung wird darüber hinaus ein Ausgabeaufschlag in Höhe von 5,00 Prozent im ersten Betrachtungszeitraum berücksichtigt. Zusätzlich können Wertentwicklung mindernde Depotkosten anfallen. Pro Jahr: Durchschnittliche jährliche Wertentwicklung nach BVI-Methode. Absolut: Wertentwicklungsberechnung gesamt.

Fondsinformationen

| Stammdaten | |
|-------------------------|---|
| WKN | A2DMLW |
| ISIN | LU1572664461 |
| Anteilklasse | des UniFavorit: Aktien Europa |
| Fondstyp | OGAW-Sondervermögen |
| Fondswährung | EUR |
| Auflegungsdatum | 12.07.2017 |
| Geschäftsjahr | 01.10. - 30.09. |
| Verfügbarkeit | Grundsätzlich bewertungstäglich |
| Preisfeststellung | Taggleich (Ordererteilung vor 16 Uhr im UnionDepot) |
| Verwaltungsgesellschaft | Union Investment Luxembourg S.A. |

Aktuelle Daten per 30.11.2022

| | |
|----------------|----------------|
| Rücknahmepreis | 124,84 EUR |
| Fondsvermögen | 85,00 Mio. EUR |

Steuer- und Ertragsdaten

| | |
|-------------------------------|------------------------------------|
| Ertragsverwendung | Ausschüttend Mitte November |
| Ausschüttung | 1,14 EUR (Geschäftsjahr 2021/2022) |
| Teilfreistellung ³ | 30,00 % (Privatanleger) |
| Freistellungsempfehlung | 1,00 EUR pro Anteil (Schätzwert) |

Anlagebeträge

Sparplan Ab 25,00 EUR pro Rate

Konditionen⁴

Ausgabeaufschlag⁵ 5,00 % vom Anteilwert. Hiervon erhält Ihre Bank 90,00 - 100,00 %⁵

Verwaltungsvergütung Zurzeit 1,20 % p.a., maximal 1,90 % p.a. Hiervon erhält Ihre Bank 25,00 - 35,00 %⁵

Laufende Kosten⁷ 1,54 % (Geschäftsjahr 2021/2022)

Erfolgsabhängige Vergütung⁸ 0,00 %

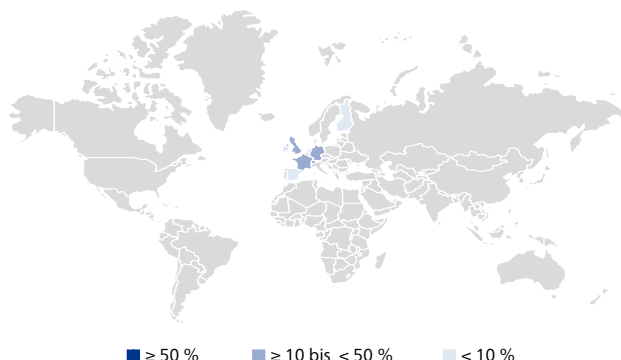
UniFavorit: Aktien Europa A

Europaweit investierender Aktienfonds



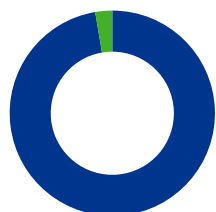
Fondsstruktur nach Ländern

| | |
|------------------------|---------|
| Frankreich | 21,42 % |
| Deutschland | 18,67 % |
| Schweiz | 15,25 % |
| Vereinigtes Königreich | 15,08 % |
| Irland | 7,84 % |
| Dänemark | 6,29 % |
| Niederlande | 5,59 % |
| Spanien | 2,40 % |
| Finnland | 2,31 % |
| Luxemburg | 1,24 % |



■ ≥ 50 % ■ ≥ 10 bis < 50 % ■ < 10 %

Fondsstruktur nach Anlageklassen



| | |
|---------------------------|---------|
| Aktienorientierte Anlagen | 97,33 % |
| Liquidität | 2,67 % |

Fondsstruktur nach Währungen⁹

| | | |
|-----------|-------------------|--------------------|
| Euro | Schweizer Franken | Britische Pfund |
| 60,21 % | 14,70 % | 11,45 % |
| US-Dollar | Dänische Kronen | Schwedische Kronen |
| 6,97 % | 6,61 % | 0,05 % |

Die größten Aktienwerte

| | |
|--|--------|
| Nestlé S.A. | 5,61 % |
| Roche Holding AG Genussscheine | 4,46 % |
| Novo-Nordisk AS | 4,13 % |
| TotalEnergies SE | 3,95 % |
| SAP SE | 3,20 % |
| Sanofi S.A. | 3,10 % |
| Schneider Electric SE | 2,73 % |
| Münchener Rückversicherungs-Gesellschaft AG in München | 2,71 % |
| Compagnie Financière Richemont AG | 2,69 % |
| BNP Paribas S.A. | 2,64 % |

Fondsstruktur nach Branchen

| | |
|--------------------------------|---------|
| Finanzwesen | 17,09 % |
| Gesundheitswesen | 16,25 % |
| Industrie | 14,92 % |
| IT | 13,32 % |
| Energie | 9,41 % |
| Basiskonsumgüter | 7,74 % |
| Nicht-Basiskonsumgüter | 7,17 % |
| Roh-, Hilfs- u. Betriebsstoffe | 6,23 % |
| Versorgungsbetriebe | 4,89 % |

Die Chancen im Einzelnen

- Ertragschancen der europäischen Aktienmärkte
- Risikostreuung und professionelles Fondsmanagement sowie Insolvenzschutz durch Sondervermögen
- Chancen auf Wechselkursgewinne
- Teilnahme an den Wachstumschancen bestimmter Länder und Regionen
- Teilnahme an den Wachstumschancen von Schwellen- bzw. Entwicklungsländern

Die Risiken im Einzelnen

- Marktbedingte Kurs- und Ertragschwankungen sowie Bonitätsrisiken einzelner Emittenten/Vertragspartner
- Wechselkursschwankungen
- Erhöhte Wertschwankungen durch Konzentration auf bestimmte Länder und Regionen
- Erhöhte Kursschwankungen und Verluste beziehungsweise Ausfälle bei Anlagen in Schwellen- bzw. Entwicklungsländern (zum Beispiel aufgrund politischer und rechtlicher Risiken)
- Erhöhte Wertschwankungen aufgrund der Zusammensetzung des Fonds

UniFavorit: Aktien Europa A

Europaweit investierender Aktienfonds



Erläuterung zu den Fußnoten

- ¹ Die Risikoklassifizierung basiert auf verbundeneinheitlichen Risikoprofilen und weicht vom Risikoindikator der wesentlichen Anlegerinformationen (wAI) ab.
- ² MSCI EUROPE
- ³ Die Teilfreistellung dient als Ausgleich für bestimmte Steuern, die bereits auf Fondsebene erhoben wurden. Die steuerpflichtigen Erträge des Fonds, zum Beispiel bei einer Ausschüttung, sind daher in Höhe des genannten Prozentsatzes steuerfrei.
- ⁴ Bei Erwerb von Anteilen über das UnionDepot Komfort fällt eine andere Gebührenstruktur an.
- ⁵ Wenn dieser Fonds in einer Versicherungslösung vermittelt wird, wird kein Ausgabeaufschlag erhoben.
- ⁶ Die Höhe der Partizipation kann sich ändern.
- ⁷ Die „laufenden Kosten“ umfassen alle vom Fonds getragenen Kosten ohne erfolgsabhängige Vergütung und Transaktionskosten.
- ⁸ Der Wert ist bezogen auf das durchschnittliche Fondsvermögen der letzten Vergleichsperiode (01.10.2021 - 30.09.2022). Dies entspricht bis zu 25% des Wertes, um den die Anteilwertentwicklung die Entwicklung des Vergleichsmaßstabs übertroffen hat. Die Auszahlung der Vergütung erfolgt jährlich nach Ende der Vergleichsperiode.
- ⁹ Es handelt sich um einen Ausweis einschließlich derivativer Finanzinstrumente.

Rechtlicher Hinweis

Diese Produktinformation stellt keine Handlungsempfehlung dar und ersetzt nicht die individuelle Anlageberatung durch eine Bank/einen Vertriebspartner sowie den fachkundigen steuerlichen oder rechtlichen Rat.

Ausführliche produktspezifische Informationen, insbesondere zu den Anlagezielen, den Anlagegrundsätzen, zu Chancen und Risiken sowie Erläuterungen zum Risikoprofil des Fonds entnehmen Sie bitte dem Verkaufsprospekt, den Anlagebedingungen, den wesentlichen Anlegerinformationen sowie den aktuellen Jahres- und Halbjahresberichten, die Sie kostenlos in deutscher Sprache über den Kundenservice der Union Investment Service Bank AG oder auf www.union-investment.de/LU1572664461 erhalten. Es ist zu beachten, dass sich die Risikoklasse ändern kann. Diese Dokumente bilden die allein verbindliche Grundlage für den Kauf des Fonds. Bitte lesen Sie den Verkaufsprospekt und die wesentlichen Anlegerinformationen des Fonds, bevor Sie eine endgültige Anlageentscheidung treffen.

Eine Zusammenfassung Ihrer Anlegerrechte in deutscher Sprache und weitere Informationen zu Instrumenten der kollektiven Rechtsdurchsetzung erhalten Sie auf www.union-investment.de/beschwerde. Union Investment Luxembourg S.A. kann jederzeit beschließen, Vorkehrungen, die sie gegebenenfalls für den Vertrieb von Anteilen eines Fonds und/oder Anteilklassen eines Fonds in einem anderen Mitgliedsstaat als ihrem Herkunftsmitgliedstaat getroffen hat, wieder aufzuheben.

Der zukünftige Anteilwert des Produkts kann gegenüber dem Erwerbszeitpunkt steigen oder fallen. Der UniFavorit: Aktien Europa A unterliegt den luxemburgischen Steuergesetzen. Dies kann Auswirkungen darauf haben, wie Sie bezüglich Ihrer Einkünfte aus dem UniFavorit: Aktien Europa A besteuert werden. Die steuerliche Behandlung hängt von den persönlichen Verhältnissen des jeweiligen Kunden ab und kann künftig Änderungen unterworfen sein.

Soweit nicht anderweitig angegeben, ist die Gültigkeit der hier abgebildeten Informationen, Daten und Meinungsäußerungen auf den Zeitpunkt der Erstellung dieser Produktinformation beschränkt.

Union Investment Luxembourg S.A. kann lediglich für eine in diesem Dokument enthaltene Angabe verantwortlich gemacht werden, die irreführend, unrichtig oder nicht mit den Angaben in gesetzlichen Verkaufsunterlagen und sonstigen Informationsmaterialien vereinbar ist.

Union Investment Service Bank AG
Weißfrauenstraße 7
60311 Frankfurt am Main
Telefon 069 58998-6060
Telefax 069 58998-9000
E-Mail service@union-investment.de
www.union-investment.de