

UniRak Konservativ A

Mischfonds mit Anleihen und Aktien



Risikoklasse¹

geringes Risiko **mäßiges Risiko** erhöhtes Risiko hohes Risiko sehr hohes Risiko

Risikoprofil des typischen Anlegers

geringes Risiko sehr hohes Risiko
geringe Renditechancen höchste Renditechancen



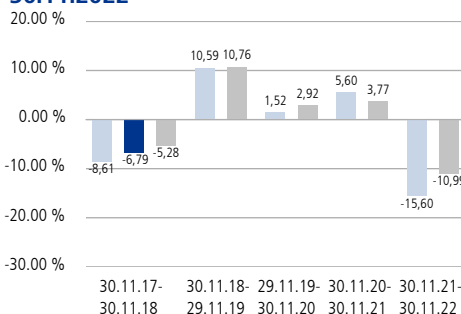
Empfohlener Anlagehorizont



Anlagestrategie

Das Fondsvermögen wird überwiegend in verzinsliche Wertpapiere und Aktien angelegt. Darunter fallen auf Euro lautende Papiere weltweiter Aussteller im Rententeil sowie im Aktienteil vorwiegend deutsche Aktien. Das Anlagekonzept des Fonds sieht vor, dass der Fonds zu mindestens 26,25 Prozent in Aktien deutscher Aussteller, mindestens 28,50 Prozent in auf die Währung Euro lautenden verzinslichen Wertpapieren von weltweiten Emittenten außerhalb Deutschlands sowie mindestens 20,25 Prozent in verzinslichen Wertpapieren von deutschen Ausstellern investiert. Bis zu 25 Prozent des Fondsvermögens dürfen in Geldmarktinstrumente oder Bankguthaben angelegt werden. Der Fonds investiert zu circa einem Drittel in Aktien und zwei Drittel in Anleihen. Die Anlagestrategie orientiert sich an einem Vergleichsmaßstab², wobei versucht wird, dessen Wertentwicklung zu übertreffen. Das Fondsmanagement kann durch aktive Über- und Untergewichtung einzelner Vermögenswerte wesentlich – sowohl positiv als auch negativ – von diesem Vergleichsmaßstab abweichen. Darüber hinaus sind Investitionen in Titel, die nicht Bestandteil des Vergleichsmaßstabs sind, jederzeit möglich.

Historische Wertentwicklung per 30.11.2022



Indexierte Wertentwicklung der letzten fünf Jahre



■ Wertentwicklung (brutto) ■ Wertentwicklung für den Anleger (netto) ■ Wertentwicklung Vergleichsmaßstab

Zeitraum	Monat	Seit Jahresbeginn	1 Jahr	3 Jahre	5 Jahre	10 Jahre	Seit Auflegung	2021	2020	2019
Pro Jahr (in %)	-	-	-15,60	-3,28	-1,38	-	1,66	3,98	3,77	12,47
Absolut (in %)	4,12	-15,90	-15,60	-9,52	-6,72	-	16,92	-	-	-

Abbildungszeitraum 30.11.2017 bis 30.11.2022. Die Grafiken basieren auf eigenen Berechnungen gemäß BVI-Methode und veranschaulichen die Wertentwicklung in der Vergangenheit. Zukünftige Ergebnisse können sowohl niedriger als auch höher ausfallen. Die Bruttowertentwicklung berücksichtigt die auf Fondsebene anfallenden Kosten (zum Beispiel Verwaltungsvergütung), ohne die auf Kundenebene anfallenden Kosten (zum Beispiel Ausgabeaufschlag und Depotkosten) einzubeziehen. In der Netto-Wertentwicklung wird darüber hinaus ein Ausgabeaufschlag in Höhe von 2,00 Prozent im ersten Betrachtungszeitraum berücksichtigt. Zusätzlich können Wertentwicklung mindernde Depotkosten anfallen. Pro Jahr: Durchschnittliche jährliche Wertentwicklung nach BVI-Methode. Absolut: Wertentwicklungsberechnung gesamt.

Fondsinformationen

Stammdaten	
WKN	A1C81C
ISIN	DE000A1C81C0
Anteilklasse	des UniRak Konservativ
Fondstyp	OGAW-Sondervermögen
Fondswährung	EUR
Auflegungsdatum	05.06.2013
Geschäftsjahr	01.10. - 30.09.
Verfügbarkeit	Grundsätzlich bewertungstäglich
Preisfeststellung	Taggleich (Ordererteilung vor 16 Uhr im UnionDepot)
Verwaltungsgesellschaft	Union Investment Privatfonds GmbH
Aktuelle Daten per 30.11.2022	
Rücknahmepreis	107,23 EUR
Fondsvermögen	1.503,79 Mio. EUR
Steuer- und Ertragsdaten	
Ertragsverwendung	Ausschüttend Mitte November
Ausschüttung	0,46 EUR (Geschäftsjahr 2021/2022)
Teilfreistellung ³	15,00 % (Privatanleger)
Freistellungsempfehlung	0,40 EUR pro Anteil (Schätzwert)
Anlagebeträge	
Sparplan	Ab 25,00 EUR pro Rate
Mindestanlage	10,00 EUR
Konditionen ⁴	
Ausgabeaufschlag ⁵	2,00 % vom Anteilwert. Hiervon erhält Ihre Bank 90,00 - 100,00 % ⁶
Verwaltungsvergütung	Zurzeit 1,20 % p.a., maximal 1,90 % p.a. Hiervon erhält Ihre Bank 25,00 - 35,00 % ⁶
Laufende Kosten ⁷	1,41 % (Geschäftsjahr 2021/2022)
Erfolgsabhängige Vergütung ⁸	0,00 %

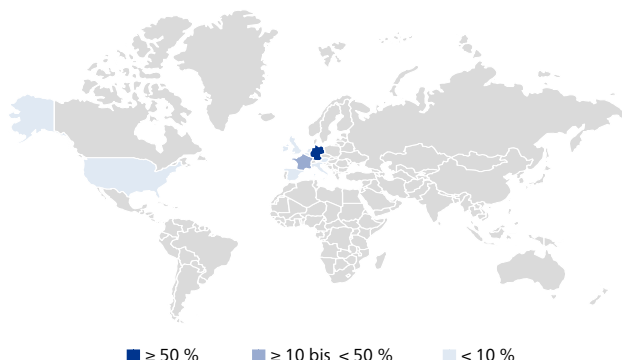
UniRak Konservativ A

Mischfonds mit Anleihen und Aktien

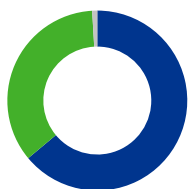


Fondsstruktur nach Ländern

■ Deutschland	54,74 %
■ Frankreich	11,49 %
■ Italien	4,99 %
■ Spanien	4,81 %
■ Niederlande	4,41 %
■ Irland	4,31 %
■ Vereinigte Staaten	2,21 %
■ Belgien	2,07 %
■ Österreich	1,64 %
■ Vereinigtes Königreich	1,24 %



Fondsstruktur nach Anlageklassen



■ Rentenorientierte Anlagen	63,94 %
■ Aktienorientierte Anlagen	35,15 %
■ Liquidität	0,92 %

Fondsstruktur nach Währungen⁹

Euro	US-Dollar	Japanische Yen
99,92 %	0,06 %	0,01 %
Sonstige		
0,02 %		

Die größten Aktienwerte

Mercedes-Benz Group AG	4,62 %
Linde Plc.	3,90 %
SAP SE	3,50 %
Siemens AG	3,19 %
Allianz SE	3,08 %
Dte. Telekom AG	2,11 %
Bayer AG	1,85 %
Porsche Automobil Holding SE -VZ-	1,52 %
BASF SE	1,35 %
Münchener Rückversicherungs-Gesellschaft AG in München	1,27 %

Die größten Rentenwerte

0.375 % Kreditanstalt für Wiederaufbau v.16(2026)	1,18 %
0.625 % Kreditanstalt für Wiederaufbau v.17(2027)	1,17 %
0.750 % Kreditanstalt für Wiederaufbau EMTN Reg.S. v.19(2029)	1,14 %
0.375 % Kreditanstalt für Wiederaufbau EMTN Reg.S. v.15(2030)	1,05 %
1.500 % Frankreich Reg.S. v.15(2031)	0,99 %
0.625 % Kreditanstalt für Wiederaufbau v.18(2028)	0,96 %

Kennzahlen

Ø-Restlaufzeit ¹⁰ :	5 Jahre / 3 Monate
Ø-Zinsbindungsdauer ¹¹ :	4 Jahre

Ø-Rendite ¹² :	2,94 %
Ø-Rating ¹³ :	AA-

Die Chancen im Einzelnen

- Ertragschancen der europäischen Aktien- und Rentenmärkte sowie Risikoreduzierung durch die Kombination von Aktien- und Renteninvestitionen
- Risikostreuung und professionelles Fondsmanagement sowie Insolvenzschutz durch Sondervermögen
- Teilnahme an den Wachstumschancen bestimmter Länder und Regionen

Die Risiken im Einzelnen

- Marktbedingte Kurs- und Ertragschwankungen sowie Bonitätsrisiken einzelner Emittenten/Vertragspartner
- Erhöhte Wertschwankungen durch Konzentration auf bestimmte Länder und Regionen

UniRak Konservativ A

Mischfonds mit Anleihen und Aktien



Erläuterung zu den Fußnoten

- ¹ Die Risikoklassifizierung basiert auf verbundeneinheitlichen Risikoprofilen und weicht vom Risikoindikator der wesentlichen Anlegerinformationen (wAI) ab.
- ² 35 % DAX^{*}, 38 % ICE BofA EMU Large Cap ex German Issuers Index, 27 % ICE BofA Diversified Germany Bond Index
- ³ Die Teilfreistellung dient als Ausgleich für bestimmte Steuern, die bereits auf Fondsebene erhoben wurden. Die steuerpflichtigen Erträge des Fonds, zum Beispiel bei einer Ausschüttung, sind daher in Höhe des genannten Prozentsatzes steuerfrei.
- ⁴ Bei Erwerb von Anteilen über das UnionDepot Komfort fällt eine andere Gebührenstruktur an.
- ⁵ Wenn dieser Fonds in einer Versicherungslösung vermittelt wird, wird kein Ausgabeaufschlag erhoben.
- ⁶ Die Höhe der Partizipation kann sich ändern.
- ⁷ Die „laufenden Kosten“ umfassen alle vom Fonds getragenen Kosten ohne erfolgsabhängige Vergütung und Transaktionskosten.
- ⁸ Der Wert ist bezogen auf das durchschnittliche Fondsvermögen der letzten Vergleichsperiode (01.02.2021 - 31.01.2022). Dies entspricht bis zu 25% des Wertes, um den die Anteilwertentwicklung die Entwicklung des Vergleichsmaßstabs übertroffen hat. Die Auszahlung der Vergütung erfolgt jährlich nach Ende der Vergleichsperiode.
- ⁹ Es handelt sich um einen Ausweis einschließlich derivativer Finanzinstrumente.
- ¹⁰ Die durchschnittliche Restlaufzeit auswertbarer Vermögensgegenstände des Rentenvermögens (bei vorzeitigem Kündigungsrecht geschätzt).
- ¹¹ Durchschnittliche Zinsbindungsdauer auswertbarer Vermögensgegenstände des Rentenvermögens.
- ¹² Die durchschnittliche Rendite (brutto) bezieht sich auf das gesamte Rentenvermögen mit Kasse und Rentenderivaten sowie Durchschau auf Anlagen eines Zielfonds soweit technisch möglich. In die Berechnung der Kennzahl gehen alle Finanzinstrumente mit einer auf maximal 20 % gekappten Rendite der Rentenanlagen ein. Mit dieser Vorgehensweise wird vermieden, dass rechnerische Extremwerte von gering gewichteten Anlagen im Sondervermögen maßgebliche Auswirkungen auf die Renditekennzahl haben. Aussagen zur Höhe der Ertragsausschüttung, zu Risiken bzw. der zukünftigen Wertentwicklung können daraus nicht abgeleitet werden.
- ¹³ Durchschnittliches Rating auswertbarer Vermögensgegenstände des Rentenvermögens.

Rechtlicher Hinweis

Diese Produktinformation stellt keine Handlungsempfehlung dar und ersetzt nicht die individuelle Anlageberatung durch eine Bank/einen Vertriebspartner sowie den fachkundigen steuerlichen oder rechtlichen Rat.

Ausführliche produktspezifische Informationen, insbesondere zu den Anlagezielen, den Anlagegrundsätzen, zu Chancen und Risiken sowie Erläuterungen zum Risikoprofil des Fonds entnehmen Sie bitte dem Verkaufsprospekt, den Anlagebedingungen, den wesentlichen Anlegerinformationen sowie den aktuellen Jahres- und Halbjahresberichten, die Sie kostenlos in deutscher Sprache über den Kundenservice der Union Investment Service Bank AG oder auf www.union-investment.de/DE000A1C81C0 erhalten. Es ist zu beachten, dass sich die Risikoklasse ändern kann. Diese Dokumente bilden die allein verbindliche Grundlage für den Kauf des Fonds. Bitte lesen Sie den Verkaufsprospekt und die wesentlichen Anlegerinformationen des Fonds, bevor Sie eine endgültige Anlageentscheidung treffen.

Eine Zusammenfassung Ihrer Anlegerrechte in deutscher Sprache und weitere Informationen zu Instrumenten der kollektiven Rechtsdurchsetzung erhalten Sie auf www.union-investment.de/beschwerde. Union Investment Privatfonds GmbH kann jederzeit beschließen, Vorkehrungen, die sie gegebenenfalls für den Vertrieb von Anteilen eines Fonds und/oder Anteilklassen eines Fonds in einem anderen Mitgliedsstaat als ihrem Herkunftsmitgliedstaat getroffen hat, wieder aufzuheben.

Der zukünftige Anteilwert des Produkts kann gegenüber dem Erwerbszeitpunkt steigen oder fallen. Der UniRak Konservativ A unterliegt den deutschen Steuergesetzen. Dies kann Auswirkungen darauf haben, wie Sie bezüglich Ihrer Einkünfte aus dem UniRak Konservativ A besteuert werden. Die steuerliche Behandlung hängt von den persönlichen Verhältnissen des jeweiligen Kunden ab und kann künftig Änderungen unterworfen sein.

Soweit nicht anderweitig angegeben, ist die Gültigkeit der hier abgebildeten Informationen, Daten und Meinungsäußerungen auf den Zeitpunkt der Erstellung dieser Produktinformation beschränkt.

Union Investment Privatfonds GmbH kann lediglich für eine in diesem Dokument enthaltene Angabe verantwortlich gemacht werden, die irreführend, unrichtig oder nicht mit den Angaben in gesetzlichen Verkaufsunterlagen und sonstigen Informationsmaterialien vereinbar ist.

Union Investment Service Bank AG
 Weißfrauenstraße 7
 60311 Frankfurt am Main
 Telefon 069 58998-6060
 Telefax 069 58998-9000
 E-Mail service@union-investment.de
www.union-investment.de